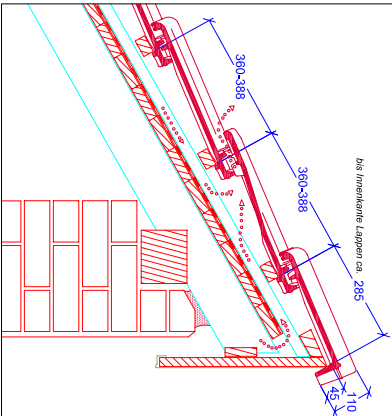
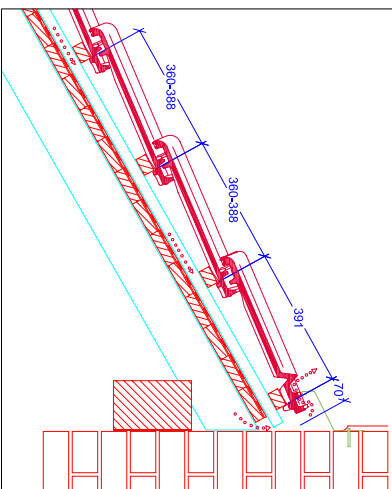


publich - Anstrichung  
Bei Sonderanfertigungen ist die Deckfläche  
auf Anfrage bei CREATON erhältlich.



Wandabschluss (oben)  
mit Friesschluss-Lüfterziegel

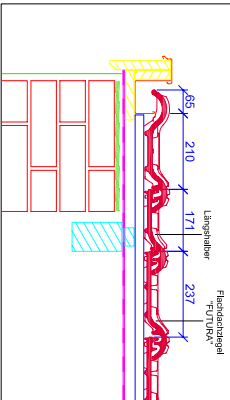


Die technischen Daten: "FUTURA"

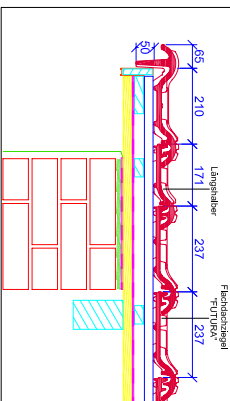
Größe:	ca. 300 x 482 mm.	Regelabrechnungsummerschreibung bei
Deckkante:	m/n. ca. 234 mm.	regensicherem Unterdach bis 10° möglich
Decklänge:	m/n. ca. 239 mm.	Stückgewicht: ca. 4,5 kg.
	m/n. ca. 360 mm.	Minipack: 4 Stück
	m/n. ca. 374 mm.	Palette: 224 Stück
Ziegelbedarf:	max. ca. 388 mm.	Daachneigung
	m/n. ca. 10,8 Stück / m <sup>2</sup>	. mit Unterspannung $\geq 14^\circ$
	max. ca. 11,3 Stück / m <sup>2</sup>	. mit Unterdeckung verschweißt / verblet $\geq 12^\circ$
		. mit regensicherem Unterdach $\geq 10^\circ$

First Stk/m	Tragleitung 30mm x 50 mm LAF/FAL-Verte in mm										
	DN	10°	15°	20°	25°	30°	35°	40°	45°	50°	55°
PF	LAF	80	80	75	70	65	65	60	50	45	45
2,5 Stk/m	FAL	100	95	90	80	70	60	55	55	50	50

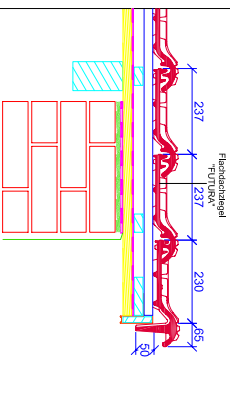
Organisationsstellung links mit Organblech und  
Superschieferziegel



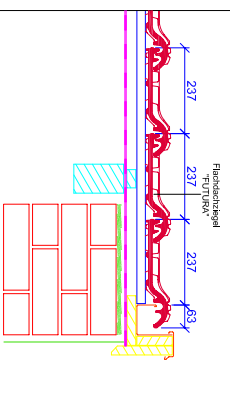
Organisationsstellung mit Organziegel links  
mit Organblech



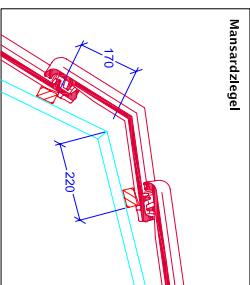
Organisationsstellung mit Organziegel rechts  
mit Organblech



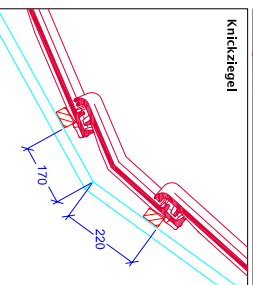
Organisationsstellung rechts mit Organblech und  
Mittenschiefer



Mansardziegel

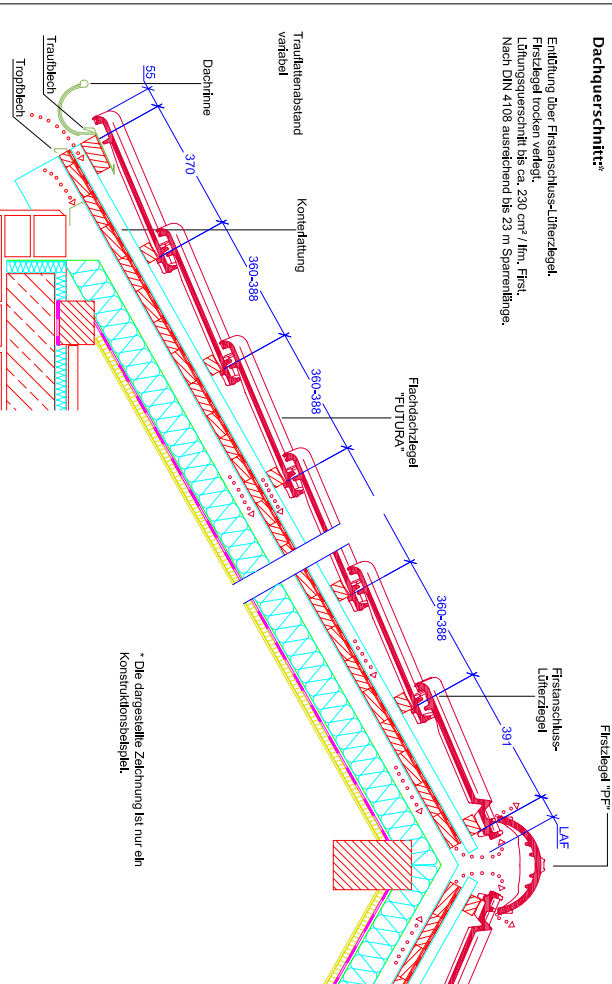


Knickziegel



Dachquerschnitt\*

Entlüftung über Friesschluss-Lüfterziegel.  
Erstziegel trocken verlegt.  
Lüfterziegel mit ca. 230 cm<sup>2</sup> / lfm. First.  
Nach DIN 4108 ausstehend bis 23 m Spannweite.

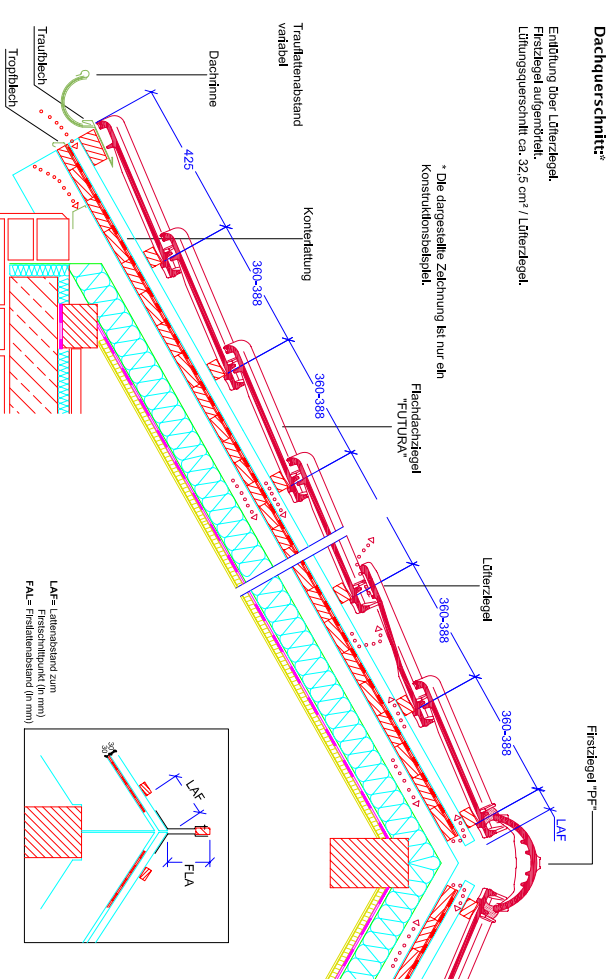


\* Die dargestellte Zeichnung ist nur ein  
Konstruktionsbeispiel.

Dachquerschnitt\*

Entlüftung über Lüfterziegel.  
Friessiegel aufgezogen.  
Umlängsprofil ca. 32,5 cm<sup>2</sup> / Lüfterziegel.

\* Die dargestellte Zeichnung ist nur ein  
Konstruktionsbeispiel.



LAF= Lüfterabstand zum  
Friesschieferpunkt (in mm)  
FLA= Friesschieferabstand (in mm)

